
中間決算説明会資料

2006年11月8日

証券コード:1723

ND 日本電技株式会社



決算概要



業績の概要

(百万円)

	発表業績予想	実績	増減
売上高	6,500	6,582	82
経常利益	800	713	87
中間純利益	500	442	58

業績の概要 (PL要旨)

(百万円、%)

	06 / 3期 中間		07 / 3期 中間		増減	対前年比 (%)
	金額 (百万円)	百分比	金額 (百万円)	百分比		
売上高	6,378	100.0	6,582	100.0	204	3.2
売上総利益	1,102	17.3	1,354	20.6	252	22.8
販売費及び一般管理費	2,086	32.7	2,136	32.5	50	2.4
営業損失()	984	15.4	782	11.9	202	20.5
経常損失()	914	14.3	713	10.8	201	21.9
中間損失()	536	8.4	442	6.7	94	17.5
1株あたり中間損失()	65.43円		53.99円		11.44円	

	06 / 3期 中間		07 / 3期 中間		増減	対前年比 (%)
	金額	百分比	金額	百分比		
営業外収益	71	-	75	-	4	-
営業外費用	1	-	7	-	6	-
特別利益	3	-	12	-	9	-
特別損失	15	-	3	-	12	-

事業別売上

(百万円、%)

	06 / 3期 中間		07 / 3期 中間		増減	対前年比 (%)
	金額	百分比	金額	百分比		
空調計装関連事業	5,535	86.8	5,785	87.9	250	4.5
空調計装工事	5,313	83.3	5,570	84.6	257	4.8
新設工事	2,284	35.8	2,597	39.5	313	13.7
既設工事	3,028	47.5	2,972	45.1	56	1.8
制御機器販売	221	3.5	214	3.3	7	3.1
産業計装関連事業	843	13.2	797	12.1	46	5.4
産業計装工事	642	10.1	598	9.1	44	6.7
制御機器販売	201	3.1	198	3.0	3	1.3
合計	6,378	100.0	6,582	100.0	204	3.2

事業別受注高・受注残高

(百万円、%)

< 受注高 >

< 受注残高 >

	06 / 3期 中間		07 / 3期 中間		増減	対前年比 (%)
	受注高	百分比	受注高	百分比		
空調計装関連事業	9,846	90.1	11,152	90.6	1,306	13.3
空調計装工事	9,624	88.1	10,937	88.8	1,313	13.6
新設工事	3,212	29.4	4,189	34.0	977	30.4
既設工事	6,412	58.7	6,748	54.8	336	5.2
制御機器販売	221	2.0	214	1.8	7	3.1
産業計装関連事業	1,079	9.9	1,163	9.4	84	7.8
産業計装工事	877	8.0	964	7.8	87	9.9
制御機器販売	201	1.9	198	1.6	3	1.3
合計	10,925	100.0	12,316	100.0	1,391	12.7

	06 / 3期 中間		07 / 3期 中間		増減	対前年比 (%)
	受注残高	百分比	受注残高	百分比		
	11,270	94.1	12,973	93.2	1,703	15.1
空調計装工事	11,270	94.1	12,973	93.2	1,703	15.1
新設工事	4,946	41.3	6,372	45.8	1,426	28.8
既設工事	6,324	52.8	6,601	47.4	277	4.4
制御機器販売	-	-	-	-	-	-
産業計装関連事業	706	5.9	940	6.8	234	33.0
産業計装工事	706	5.9	940	6.8	234	33.0
制御機器販売	-	-	-	-	-	-
合計	11,977	100.0	13,913	100.0	1,936	16.2

バランスシート要旨 (資産)

(百万円、%)

	06 / 3期 中間		07 / 3期 中間		増減	対前年比 (%)
	金額	百分比	金額	百分比		
流動資産	10,910	74.6	12,635	79.0	1,725	15.8
現金預金	1,859	12.7	2,122	13.3	263	14.1
受取手形	1,400	9.6	2,096	13.1	696	49.7
完成工事未収入金	2,638	18.0	2,892	18.1	254	9.6
売掛金	217	1.5	198	1.2	19	8.8
未成工事支出金	3,628	24.8	4,501	28.2	873	24.1
その他	1,166	8.0	826	5.1	340	29.2
固定資産	3,723	25.4	3,353	21.0	370	9.9
有形固定資産	1,009	6.9	962	6.0	47	4.7
無形固定資産	357	2.4	366	2.3	9	2.5
ソフトウェア	327	2.2	352	2.2	25	7.6
投資その他の資産	2,356	16.1	2,025	12.7	331	14.0
投資有価証券	1,008	6.9	1,021	6.4	13	1.3
その他	1,348	9.2	1,004	6.3	344	25.5
資産合計	14,633	100	15,988	100	1,355	9.3

バランスシート要旨 (負債・純資産)

(百万円、%)

	06 / 3期 中間		07 / 3期 中間		増減	対前年比 (%)
	金額	百分比	金額	百分比		
流動負債	5,169	35.3	6,708	41.9	1,539	29.8
支払手形	1,204	8.2	1,509	9.4	305	25.3
工事未払金	1,394	9.5	1,982	12.4	588	42.2
買掛金	209	1.4	227	1.4	18	8.6
未払費用	776	5.3	825	5.2	49	6.3
未成工事受入金	1,403	9.6	1,896	11.9	493	35.1
その他	181	1.3	269	1.6	88	48.6
固定負債	623	4.3	187	1.2	436	70.0
退職給付引当金	478	3.3	75	0.5	403	84.3
その他	144	1.0	112	0.7	32	22.2
負債合計	5,793	39.6	6,896	43.1	1,103	19.0
資本金	470	3.2	470	2.9	0	0.0
資本剰余金	316	2.2	316	2.0	0	0.0
利益剰余金	7,962	54.4	8,217	51.4	255	3.2
評価・換算差額金	92	0.6	89	0.6	3	3
純資産合計	8,840	60.4	9,092	56.9	252	2.9
負債・純資産合計	14,633	100.0	15,988	100.0	1,355	9.3
自己資本比率	60.4%	-	56.9%	-	3.5%	-

キャッシュ・フロー計算書要旨

(百万円)

	06 / 3期 中間	07 / 3期 中間	増減
営業活動によるキャッシュフロー	180	854	674
税引前中間純損失	925	705	220
売上債権の減少額	3,661	2,793	868
未成工事支出金の増加()額	1,118	2,179	1,061
仕入債務の減少()額	1,339	234	1,105
未成工事受入金等の増加額	593	1,356	763
法人税等の支払額	379	25	354
その他	313	152	161
投資活動によるキャッシュフロー	12	156	168
有形固定資産の取得による支出	6	17	11
無形固定資産の取得による支出	45	69	24
投資有価証券の取得による支出	153	474	321
出資金の運用・返還による収入	22	203	181
投資有価証券の償還・売却による収入等	194	201	7
財務活動によるキャッシュフロー	73	32	41
配当金の支払額	73	32	41
現金及び現金同等物の増減額	118	664	546
現金及び現金同等物の期首残高	1,977	1,457	520
現金及び現金同等物の期末残高	2,095	2,122	27

今後の見通し、戦略



07 / 3期業績予想

(百万円)

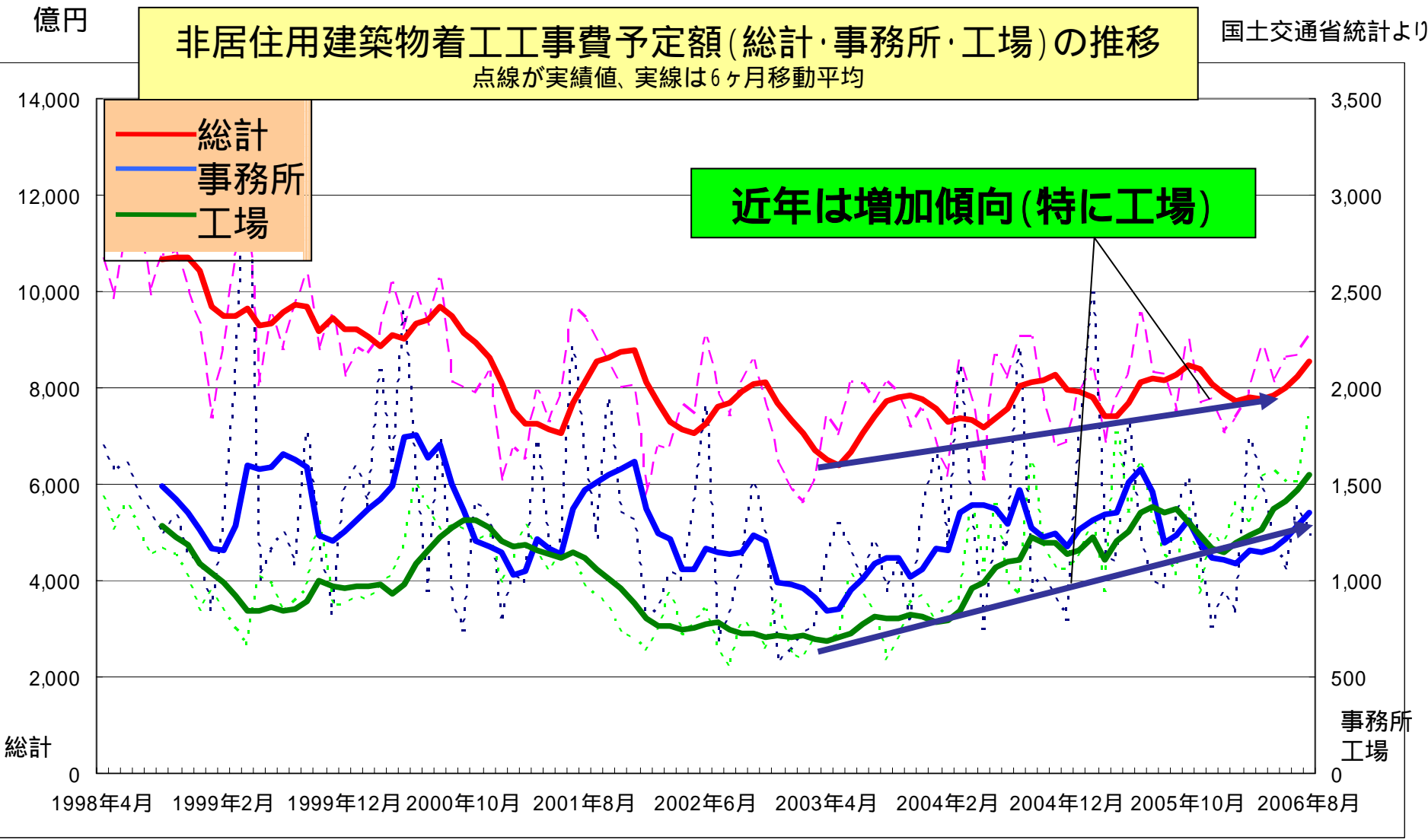
	06 / 3期		07 / 3期予想		対前年比 (%)	増減額
	金額	構成比(%)	金額	構成比(%)		
売上高	19,402	100.0	20,200	100.0	4.1	798
売上総利益	4,646	23.9	5,050	25.0	8.7	404
販売費及び一般管理費	4,131	21.3	4,400	21.8	6.5	269
営業利益	514	2.6	650	3.2	26.5	136
経常利益	609	3.1	700	3.5	14.9	91
当期純利益	297	1.5	380	1.9	27.9	83
1株あたり当期純利益 (EPS・円)	32.67		46.36			13.69
ROE (%)	3.1		3.9			0.8

事業別受注高、売上高予想

(百万円)

	06 / 3期				07 / 3期予想					
	受注高	構成比(%)	売上高	構成比(%)	受注高	構成比(%)	前年比(%)	売上高	構成比(%)	前年比(%)
空調計装関連事業	17,956	89.1	17,309	89.2	18,334	89.0	2.1	18,099	89.6	4.6
空調計装工事	17,459	86.6	16,812	86.7	17,877	86.8	2.4	17,642	87.3	4.9
新設工事	6,503	32.2	5,741	29.6	7,115	34.5	9.4	6,845	33.9	19.2
既設工事	10,956	54.4	11,070	57.1	10,762	52.3	1.8	10,797	53.4	2.5
制御機器類販売	497	2.5	497	2.5	457	2.2	8.1	457	2.3	8.1
産業計装関連事業	2,195	10.9	2,092	10.8	2,266	11.0	3.2	2,101	10.4	0.4
産業計装工事	1,784	8.9	1,680	8.7	1,878	9.1	5.3	1,713	8.5	1.9
制御機器類販売	411	2.0	411	2.1	388	1.9	5.7	388	1.9	5.7
合計	20,152	100.0	19,402	100.0	20,600	100.0	2.2	20,200	100.0	4.1

外部環境(その1・建設投資環境)

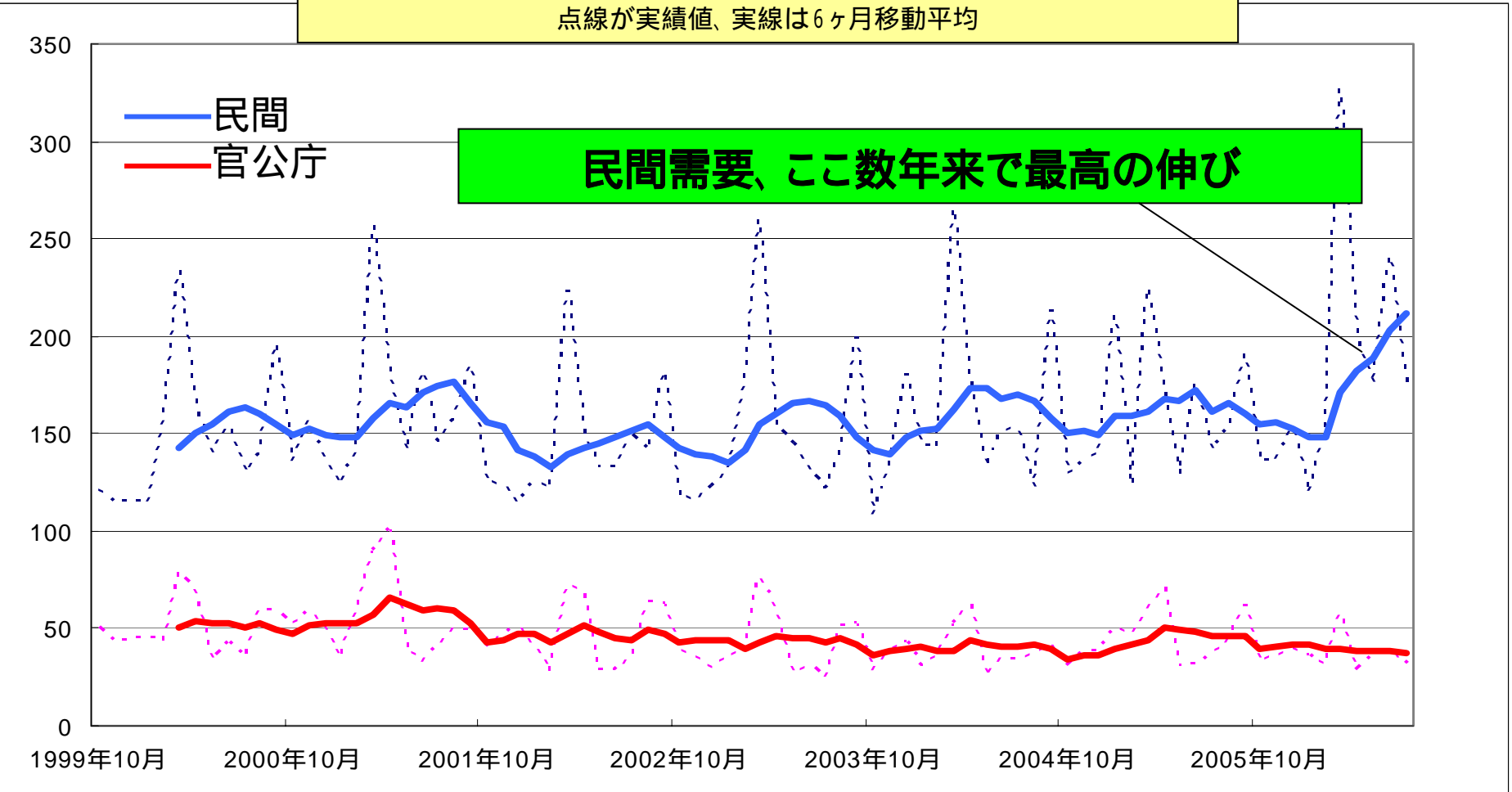


外部環境(その2・計装工事受注額)

億円

計装工事受注額の推移
点線が実績値、実線は6ヶ月移動平均

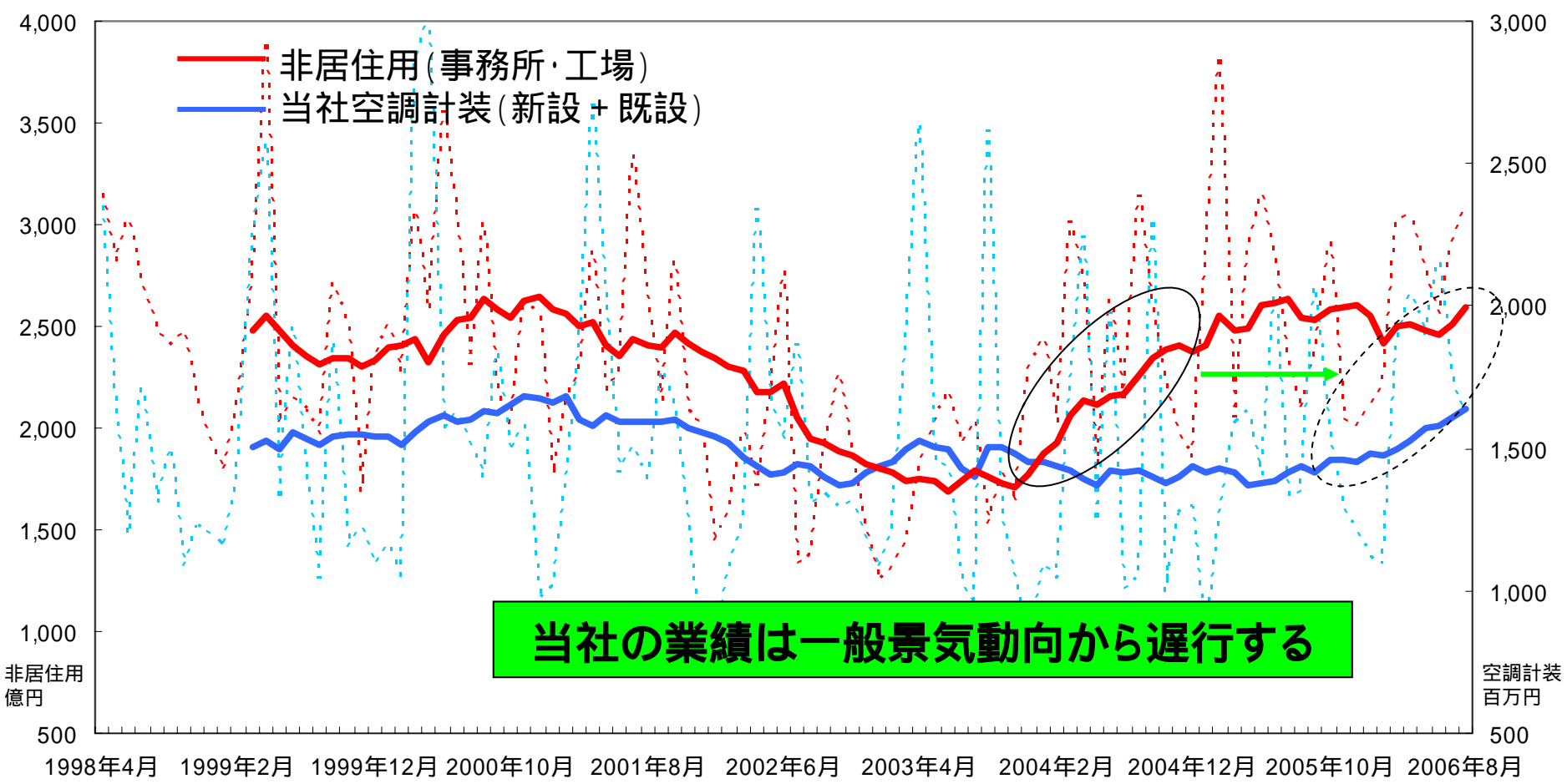
日本計装工業会資料より



上記資料の数値は、日本計装工業会主要20社の受注額をとりまとめたもの

外部環境(その3・投資環境と当社業績)

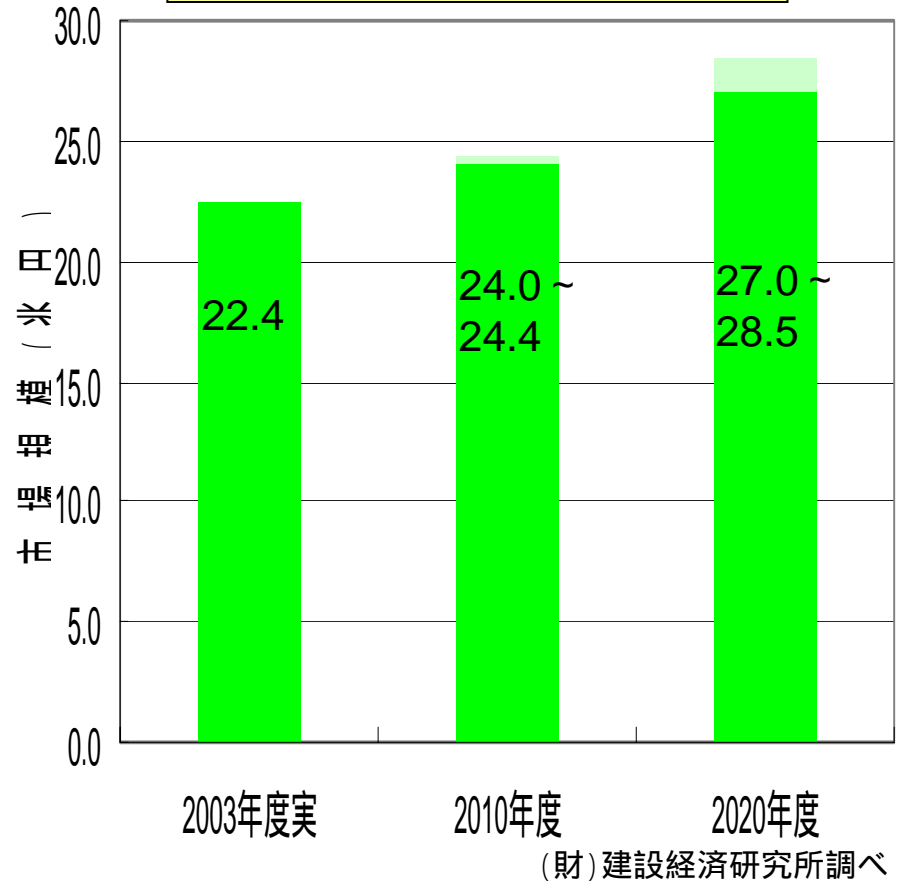
非居住用建築物着工工事費予定額(事務所、工場計)と当社空調計装受注額の推移
 点線が実績値、実線は12ヶ月移動平均(非居住用データは国土交通省調べ)



当社の業績は一般景気動向から遅行する

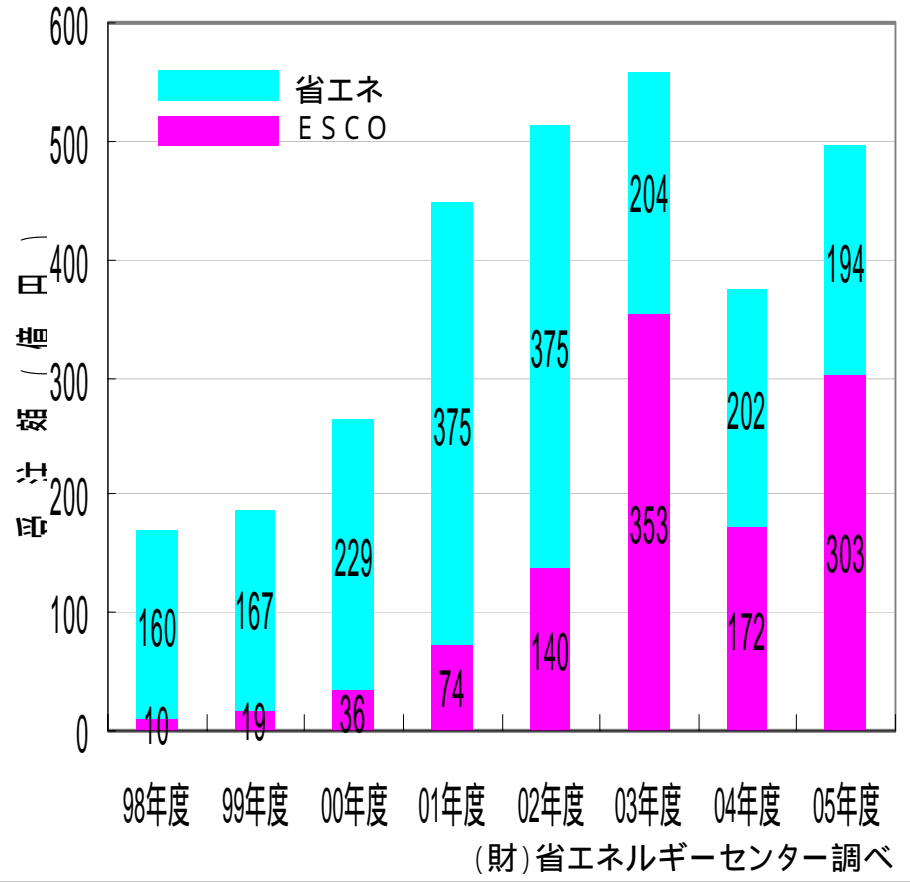
外部環境 (その4・既設市場、省エネ関連市場)

既設市場の将来予測
土木・建築を含む全建設市場



中長期的に安定的な伸び

省エネ改修工事および
ESCO受注額推移



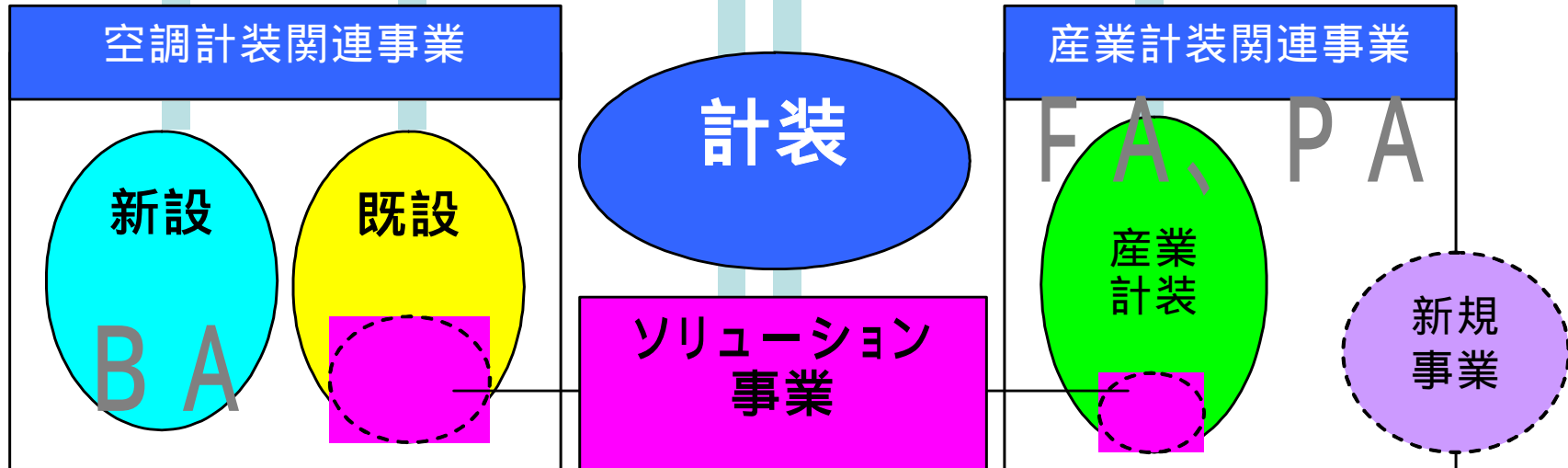
原油高ショックによる減少から回復

外部環境と当社事業の関係

建設、設備投資関連市場・・・当面は良好

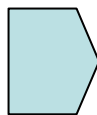
既設関連市場・・・長期的に堅調の予測

省エネルギー関連市場・・・今後の有望市場



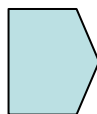
期首方針と期末見通しの状況

空調計装 / 新設
量に拘らず、収益重視の受注



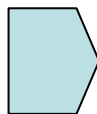
受注、売上とも想定以上の増加

空調計装 / 既設
成長市場 3 ~ 4%成長



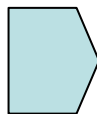
新設工事の大量出件に伴い、
S/C経由の工事が受注・売上とも減少

産業計装関連
拡大事業 6%成長



受注、売上とも前期比微増見込み

ソリューション
最注力事業 20%以上成長



経営資源シフトにより受注・売上とも
2ケタ増は確保の見込み

セグメント上は空調計装 / 既設の内数

空調計装 / 新設の増加により受注、売上の確保はほぼ確実
新設の施工監理徹底、小型ソリューションの刈り取りで利益の
確保、上乗せ目指す

期末、来期以降に向けての課題、戦略

空調計装 / 新設

受注案件の施工監理の徹底による収益改善
需給動向を背景にした受注価格改善

空調計装 / 既設

新設受注 メンテナンス確保のための営業強化
顧客との接触機会増加 ソリューション拡大へ

産業計装関連

新規顧客の開拓
人員、体制の充実化

ソリューション

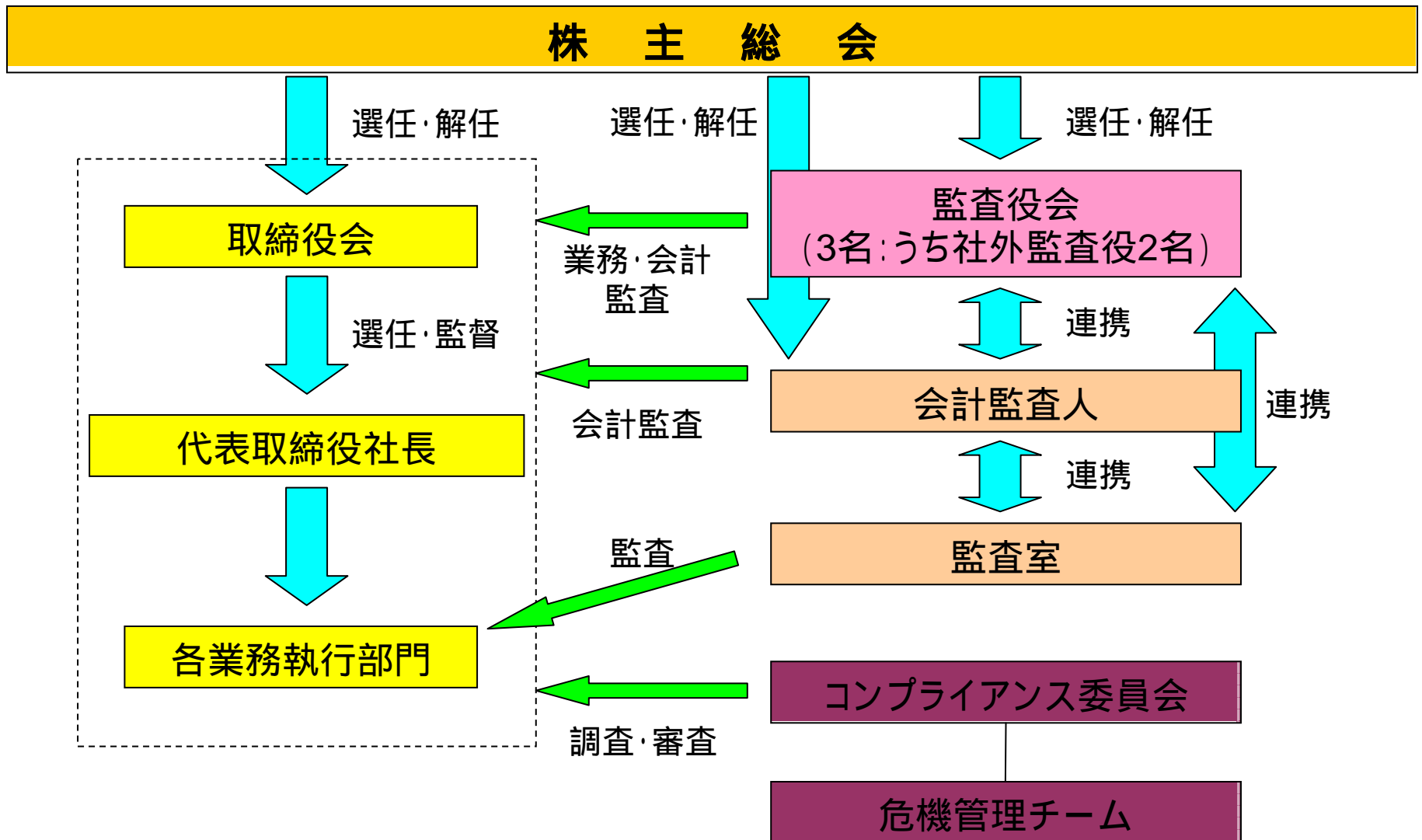
一人当たり生産性、スキルの一層の向上
補助金の徹底活用による省エネ受注拡大

セグメント上は空調計装 / 既設の内数

新規事業の立ち上げ

環境関連ビジネスの立ち上げを準備中

ガバナンス体制について





本日の説明会ならびに、IRに関するお問い合わせ等
ございましたら、日本電技(株)経営企画室 までご連絡ください。

03 - 5624 - 1011

<http://www.nihondengi.co.jp/>

ndkikaku@nihondengi.co.jp

当資料に記載されている日本電技の現在の計画、見通し、戦略などのうち、歴史的事実でないものは、将来の業績に関する見通しであり、
これらは、現在入手可能な情報から得られた日本電技の経営者の判断に基づいています。
実際の業績は、さまざまな重要な要素により、これら業績見通しとは大きく異なる結果となりうることをご承知おきください。