
決算説明会資料

2006年5月22日

証券コード:1723

ND 日本電技株式会社



NIHON DENGI CO.,LTD.

決算概要



業績の概要 (PL要旨)

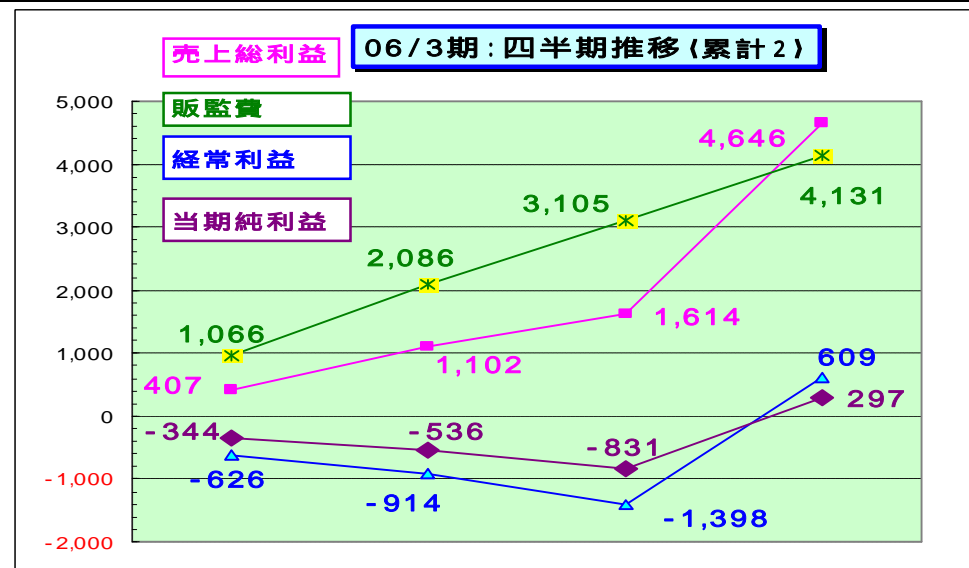
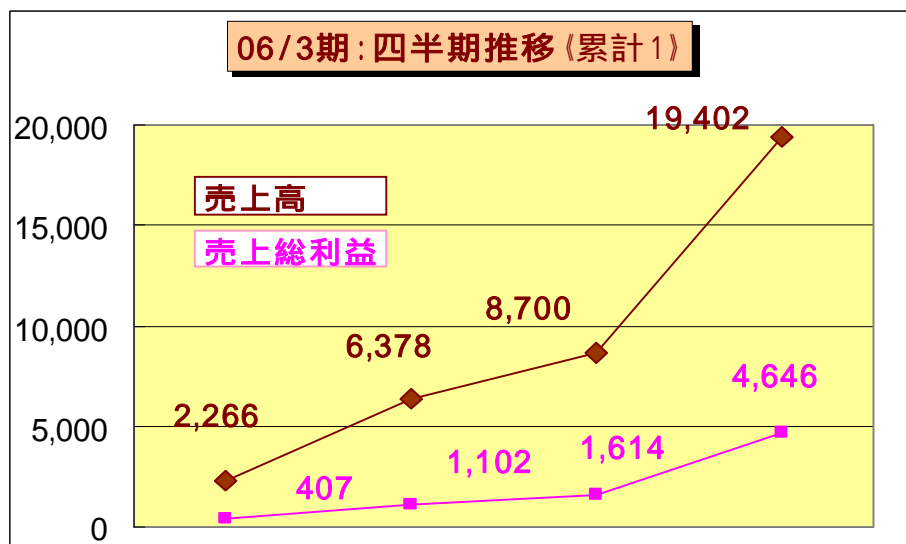
(百万円、%)

	05 / 3期		06 / 3期		増減	対前年比 (%)
	金額	百分比	金額	百分比		
売上高	20,782	100.0	19,402	100.0	1,380	6.6
売上総利益	4,511	21.7	4,646	23.9	135	3.0
販売費及び一般管理費	3,691	17.8	4,131	21.3	440	11.9
営業利益	819	3.9	514	2.6	304	37.1
営業外収益	105		95		9	
営業外費用	23		1		22	
経常利益	902	4.3	609	3.1	292	32.4
特別利益	0		2		2	
特別損失	3		124		120	
当期純利益	510	2.5	297	1.5	213	41.7
1株あたり当期純利益	56.23円		32.67円		23.56円	
ROE (%)	5.5		3.1		2.4	

業績の概要 (下期偏重)

(百万円、%)

業績季節変動	04/3期		05/3期				06/3期			
	下期		上期		下期		上期		下期	
	金額	率	金額	率	金額	率	金額	率	金額	率
売上高	14,036	68.4	5,741	27.6	15,041	72.4	6,378	32.9	13,023	67.1
売上総利益	3,397	73.3	1,099	24.4	3,412	75.6	1,102	23.7	3,544	76.3
販売費及び一般管理費	1,761	50.0	1,854	50.2	1,837	49.8	2,086	50.5	2,045	49.5
経常利益	1,654	145.1	726	80.5	1,628	180.5	914	150.1	1,524	249.9
当期純利益	979	157.6	443	86.9	953	186.9	536	180.5	834	280.8



事業別売上

(百万円、%)

	05 / 3期		06 / 3期		増減	対前年比 (%)
	金額	百分比	金額	百分比		
空調計装関連事業	18,085	87.0	17,309	89.2	775	4.3
空調計装工事	17,570	84.5	16,812	86.7	757	4.3
新設工事	7,297	35.1	5,741	29.6	1,556	21.3
既設工事	10,272	49.4	11,070	57.1	798	7.8
制御機器販売	515	2.5	497	2.6	17	3.4
産業計装関連事業	2,697	13.0	2,092	10.8	604	22.4
産業計装工事	2,163	10.4	1,680	8.7	482	22.3
制御機器販売	533	2.6	411	2.1	122	22.9
合計	20,782	100.0	19,402	100.0	1380	6.6

事業別受注高・受注残高

< 受注高 >

< 受注残高 >

(百万円、%)

	05 / 3期		06 / 3期		増減	対前年 比 (%)	05 / 3期		06 / 3期		増減	対前年 比 (%)
	受注高	百分比 (%)	受注高	百分比 (%)			受注残高	百分比 (%)	受注残高	百分比 (%)		
空調計装関連事業	17,051	87.4	17,956	89.1	905	5.3	6,958	93.7	7,605	93.0	646	9.3
空調計装工事	16,536	84.7	17,459	86.6	922	5.6	6,958	93.7	7,605	93.0	646	9.3
新設工事	5,912	30.3	6,503	32.3	591	10.0	4,018	54.1	4,780	58.4	761	19.0
既設工事	10,624	54.4	10,956	54.4	331	3.1	2,940	39.6	2,825	34.5	114	3.9
制御機器販売	515	2.6	497	2.5	17	3.4						
産業計装関連事業	2,464	12.6	2,195	10.9	269	10.9	471	6.3	574	7.0	103	21.9
産業計装工事	1,930	9.9	1,784	8.9	146	7.6	471	6.3	574	7.0	103	21.9
制御機器販売	533	2.7	411	2.0	122	22.9						
合計	19,516	100.0	20,152	100.0	635	3.3	7,430	100	8,180	100	750	10.1

バランスシート要旨 (資産)

(百万円、%)

	05/3期		06/3期		増減	対前年比 (%)
	金額	百分比	金額	百分比		
流動資産	12,894	77.3	12,282	78.8	612	4.7
現金預金	1,837	11.0	1,457	9.4	379	20.7
受取手形	1,802	10.8	1,436	9.2	365	20.3
完成工事未収入金	5,756	34.5	6,304	40.5	547	9.5
売掛金	346	2.1	240	1.5	105	30.5
未成工事支出金	2,512	15.1	2,322	14.9	190	7.6
その他	639	3.8	521	3.3	118	18.5
固定資産	3,785	22.7	3,295	21.2	489	12.9
有形固定資産	1,051	6.3	956	6.1	95	9.0
無形固定資産	413	2.5	400	2.6	13	3.3
ソフトウェア	46	0.3	380	2.4	333	714.3
ソフトウェア仮勘定	359	2.2	12	0.1	347	96.6
投資その他の資産	2,319	13.9	1,939	12.5	380	16.4
投資有価証券	1,040	6.2	802	5.1	238	22.9
差入保証金	631	3.8	626	4.0	4	0.7
その他	648	3.9	510	3.3	138	21.3
資産合計	16,679	100.0	15,578	100.0	1,101	6.6

バランスシート要旨 (負債・資本)

(百万円、%)

	05/3期		06/3期		増減	対前年比 (%)
	金額	百分比	金額	百分比		
流動負債	6,581	39.4	5,759	37.0	821	12.5
支払手形	1,536	9.2	1,444	9.3	91	6.0
工事未払金	2,323	13.9	2,261	14.5	61	2.7
買掛金	285	1.7	238	1.5	46	16.3
未払費用	765	4.6	779	5.0	14	1.8
未成工事受入金	812	4.9	542	3.5	269	33.2
その他	858	5.1	492	3.2	366	42.6
固定負債	626	3.8	192	1.2	434	69.3
退職給付引当金	482	2.9	39	0.3	443	91.9
その他	144	0.9	152	1.0	8	6.0
負債合計	7,208	43.2	5,951	38.2	1,256	17.4
資本金	470	2.8	470	3.0	0	0.0
資本剰余金	316	1.9	316	2.0	0	0.0
利益剰余金	8,622	51.7	8,722	56.0	100	1.2
その他	62	0.4	117	0.8	54	87.5
資本合計	9,471	56.8	9,626	61.8	154	1.6
負債・資本合計	16,679	100.0	15,578	100.0	1,101	6.6
株主資本比率	56.8%	-	61.8%	-	5.0%	-

キャッシュ・フロー計算書要旨

(百万円)

	05 / 3期 実績	06 / 3期 実績	増減
営業活動によるキャッシュフロー	117	644	761
税引き前当期純利益	898	487	411
役員退職慰労引当金・退職給付引当金等の減少	10	434	424
未成工事支出金の減少額	563	190	373
仕入れ債務の減少額	530	199	331
未成工事受入金等の減少額	296	270	26
法人税等の支払額	465	387	78
その他	43	31	12
投資活動によるキャッシュフロー	446	272	718
長期性預金の預入による支出	0	100	100
投資有価証券の売却・償還による収入	192	552	360
投資有価証券の取得による支出	637	240	397
その他	1	60	61
財務活動によるキャッシュフロー	147	147	0
配当金の支払額	147	147	0
その他	-	-	-
現金及び現金同等物の増減額	477	519	42
現金及び現金同等物の期首残高	2,454	1,977	477
現金及び現金同等物の期末残高	1,977	1,457	520

今後の見通し、戦略



07 / 3期業績予想

(百万円)

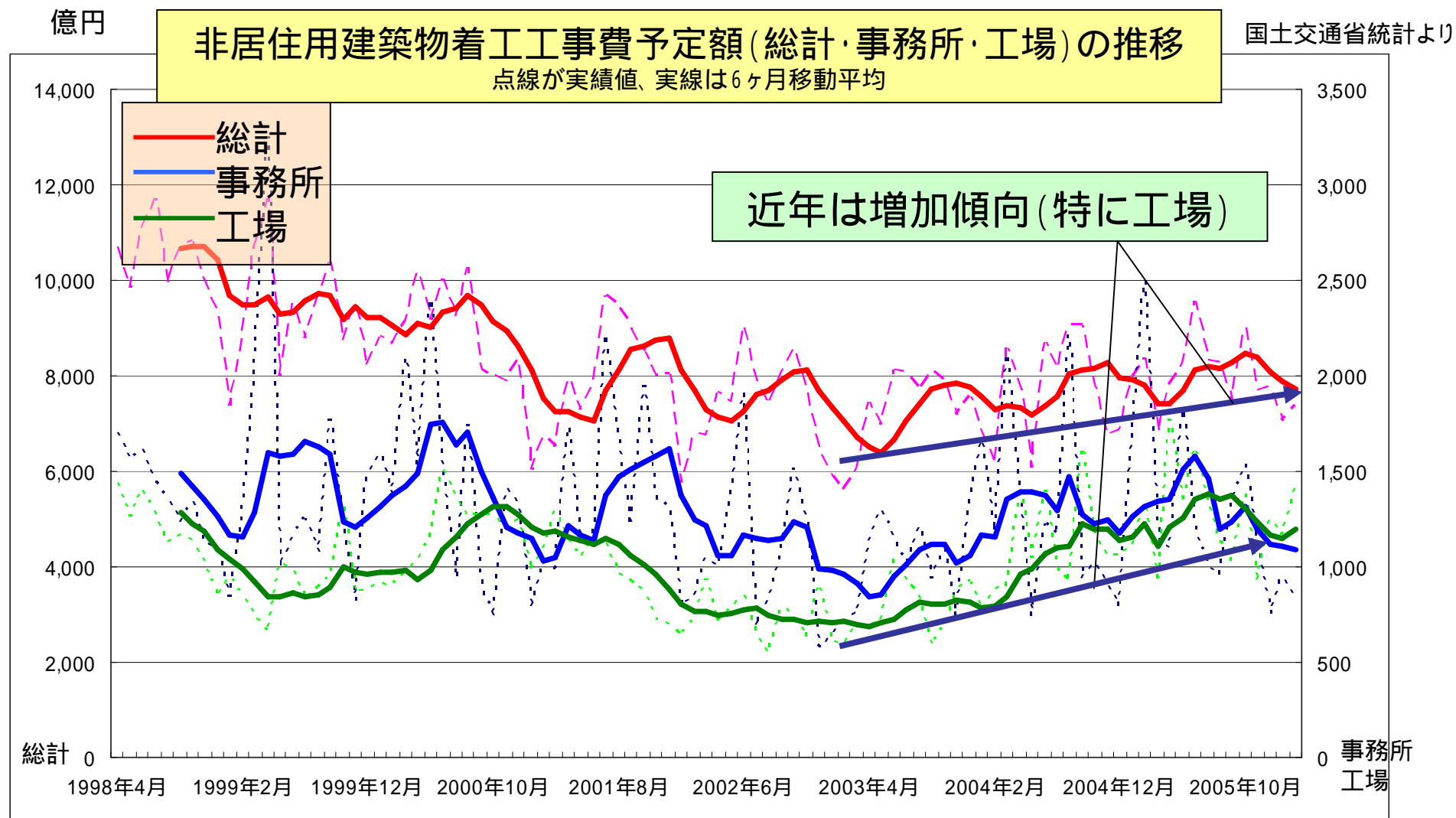
	06 / 3期		07 / 3期予想		対前年比 (%)	増減額
	金額	構成比(%)	金額	構成比(%)		
売上高	19,402	100.0	20,200	100.0	4.1	798
売上総利益	4,646	23.9	5,050	25.0	8.7	404
販売費及び一般管理費	4,131	21.3	4,400	21.8	6.5	269
営業利益	514	2.6	650	3.2	26.5	136
経常利益	609	3.1	700	3.5	14.9	91
当期純利益	297	1.5	380	1.9	27.9	83
1株あたり当期純利益 (EPS・円)	32.67		46.36			13.69
ROE (%)	3.1		3.9			0.4

事業別受注高、売上高予想

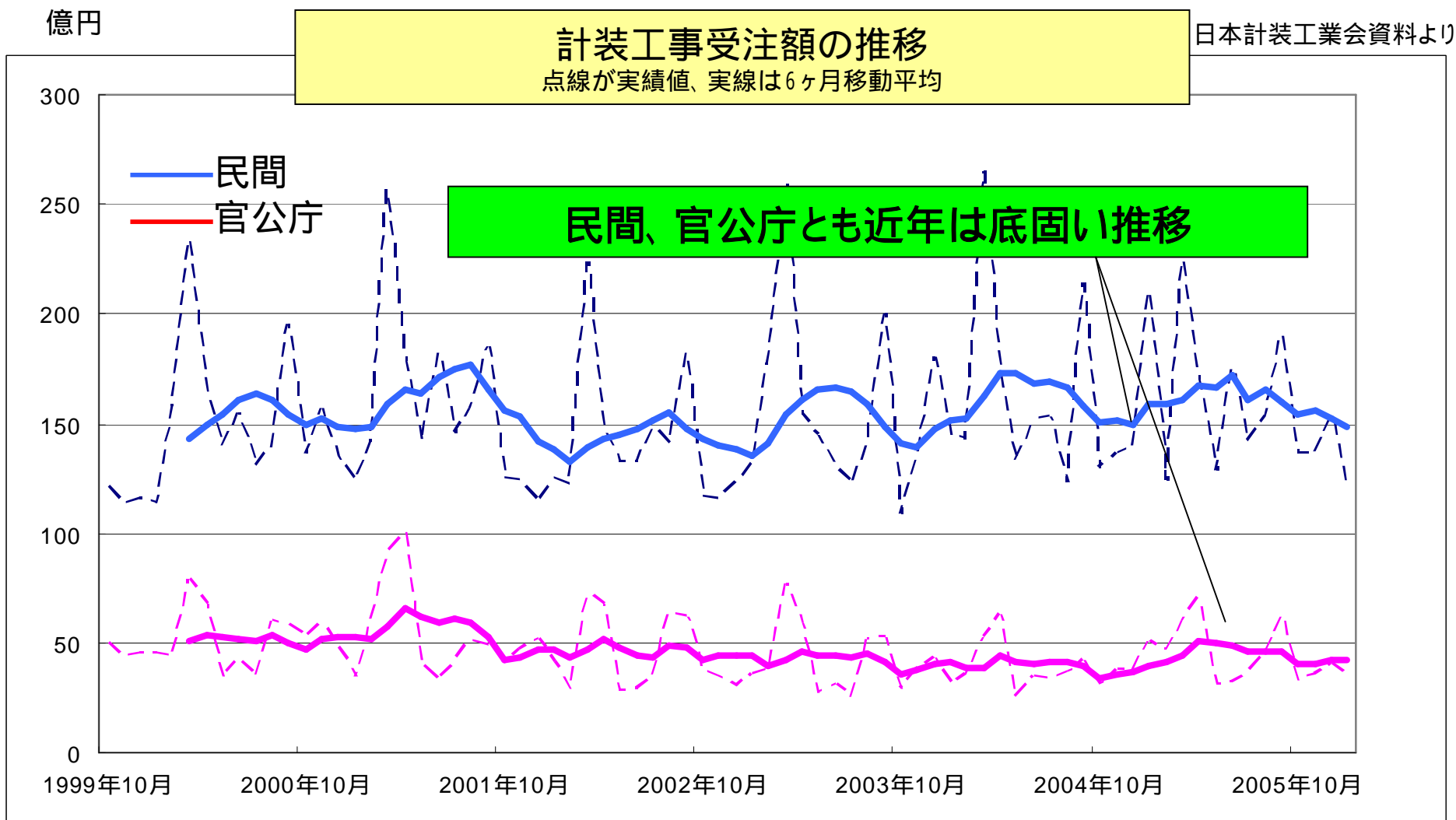
(百万円)

	06 / 3期				07 / 3期予想					
	受注高	構成比(%)	売上高	構成比(%)	受注高	構成比(%)	前年比(%)	売上高	構成比(%)	前年比(%)
空調計装関連事業	17,956	89.1	17,309	89.2	17,835	86.6	0.7	17,470	86.5	0.9
空調計装工事	17,459	86.6	16,812	86.7	17,355	84.2	0.6	16,990	84.1	1.1
新設工事	6,503	32.3	5,741	29.6	5,281	25.6	18.8	5,411	26.8	5.8
既設工事	10,956	54.4	11,070	57.1	12,074	58.6	10.2	11,579	57.3	4.6
制御機器類販売	497	2.5	497	2.6	480	2.3	3.5	480	2.4	3.5
産業計装関連事業	2,195	10.9	2,092	10.8	2,765	13.4	25.9	2,730	13.5	30.5
産業計装工事	1,784	8.9	1,680	8.7	2,402	11.7	34.6	2,367	11.7	40.8
制御機器類販売	411	2.0	411	2.1	363	1.8	11.8	363	1.8	11.8
合計	20,152	100.0	19,402	100.0	20,600	100.0	2.2	20,200	100.0	4.1

外部環境(その1・建設投資環境)



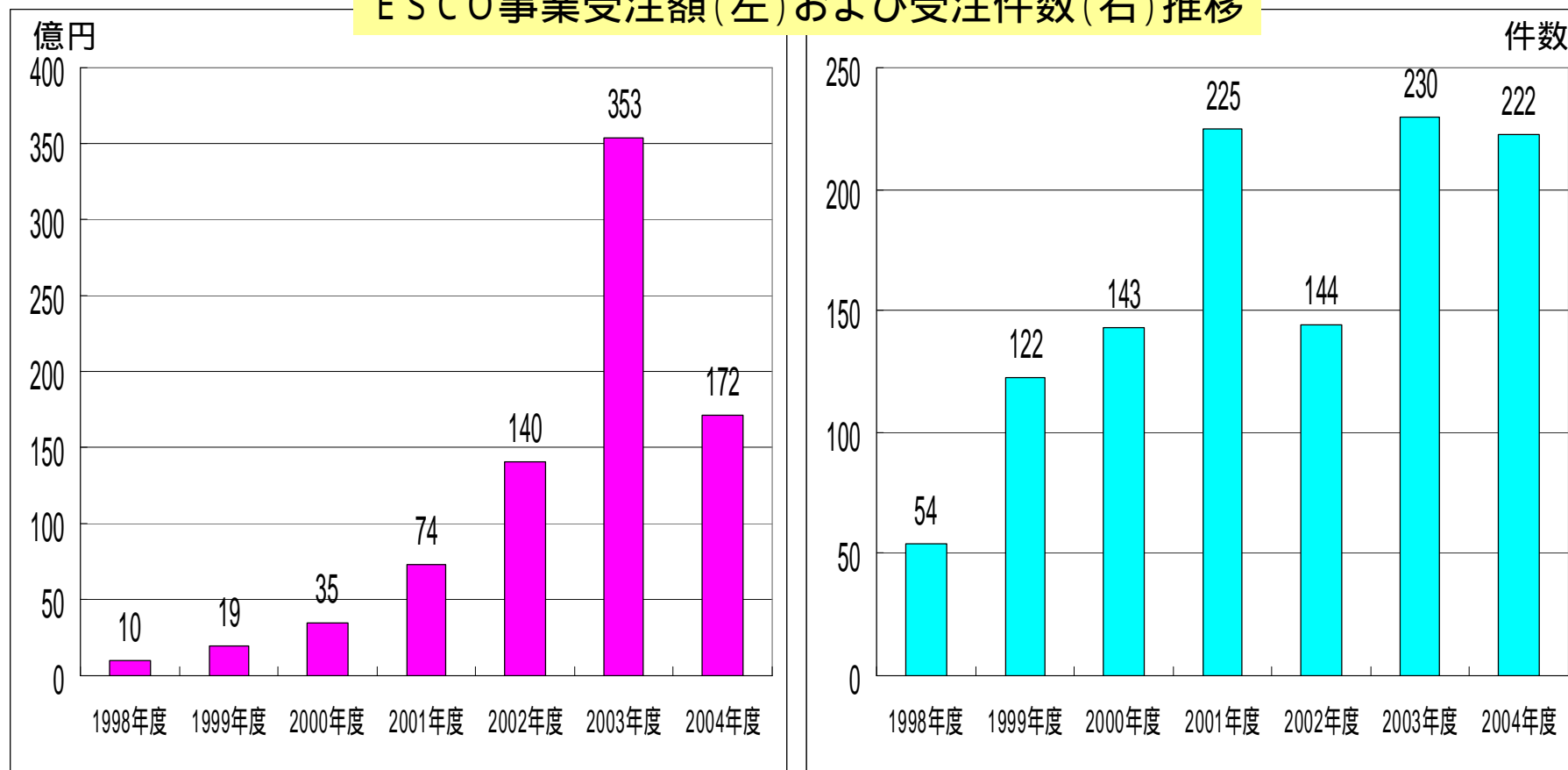
外部環境(その2・計装工事受注額)



上記資料の数値は、日本計装工業会主要20社の受注額をとりまとめたもの

外部環境(その3・省エネルギー市場)

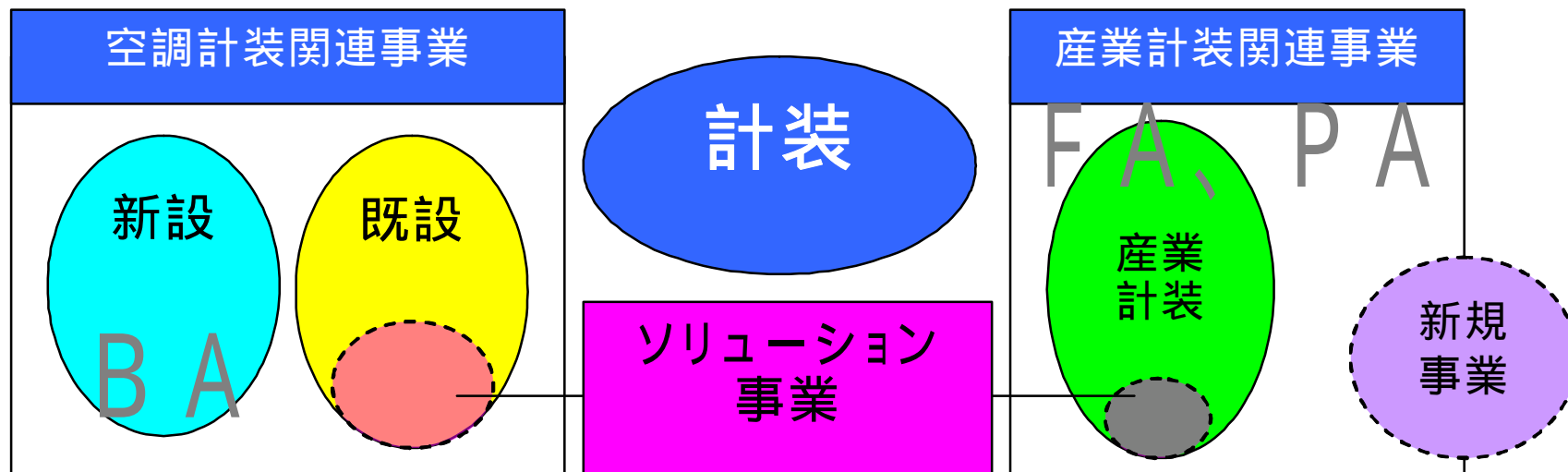
ESCO事業受注額(左)および受注件数(右)推移



(財)省エネルギーセンター調べ

大型物件が原油高の影響で減少も、当社標的の中・小型物件は堅調
マクロ環境における省エネビジネスの有望性は不変

各事業の位置づけ



空調計装 / 新設

… 当社の根幹をなす事業

空調計装 / 既設

… 利益の源泉であり、さらなる利益の入り口となる事業

産業計装計装

… 民間設備投資増を受け、拡大事業

新規事業

… 将来の布石のために専任部署を置いて活動中

ソリューション事業

… 当社の将来を担う最注力事業

計画 / 実績総括

空調計装 / 新設 06/3期をボトムに05/3期ベースで	売上高は前期比20%減も、受注高は同10%増。しかし収益率悪化
空調計装 / 既設 成長市場 4%成長	ソリューションが伸びたものの、それ以外は売上高、受注高とも微増
産業計装関連 拡大事業 6%成長	売上高は前期比22%減。受注高も10%減。ロイヤル顧客からの数値伸びず苦戦
ソリューション 最注力事業 20%以上成長 <small>セグメント上は空調計装 / 既設の内数</small>	売上高は前期比42%増。受注高も16%増。ほぼ計画どおり進捗
営業利益 06/3期後半以降に収穫の時期	空調計装 / 新設の赤字幅拡大 産業計装の売上減 経費も人件費・償却費等で前期比増 上記要因で営業利益減

07年3月期中期経営基本方針(その1)

収益重視の構造改革とその実現
お客様志向への意識改革
データ重視の事業戦略
新規事業立ち上げの実現
ビジョン実現のための人財育成・確保

収益重視の構造改革
規模と利益の二兎を追わず、収益率を重視

具体的には…
ソリューションビジネスへの一層の注力
空調計装 / 新設の選別受注の徹底
産業計装のお客様層拡大

07年3月期中期経営基本方針(その2)

ソリューションビジネスへの一層の注力

昨年度は一定の成果。特に下記物件に注力

NEDO(新エネルギー・産業技術総合開発機構)補助金物件

BEMS(Building and Energy Management System)物件

ESCO(Energy Service Company)物件

セキュリティー関連

リモート・メンテナンス関連

他社とのM&Aも視野に入れた業務提携も積極的に検討

空調計装 / 新設の選別受注の徹底

昨年度は方針がやや不徹底との反省

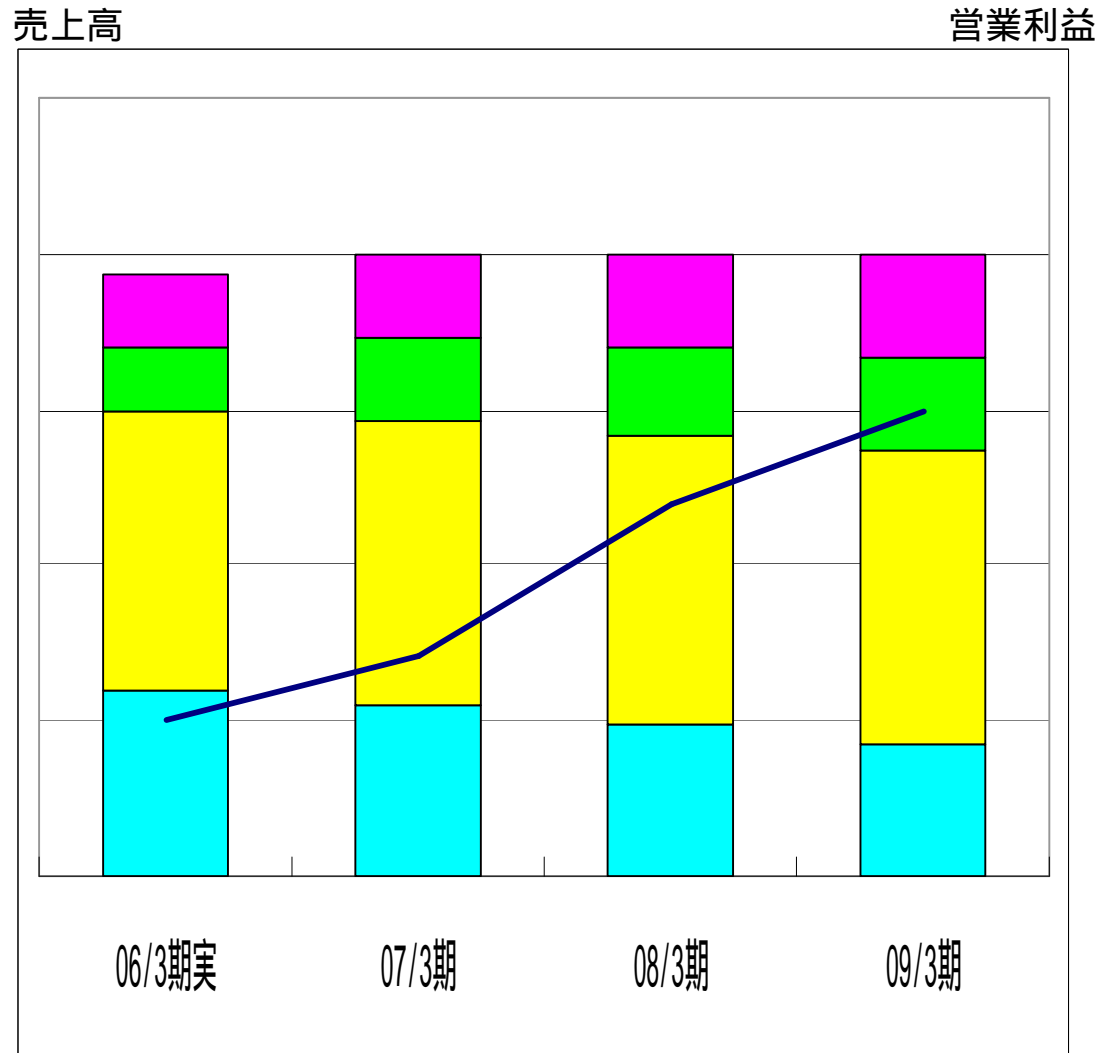
社員の意識改革を含めて徹底

産業計装のお客様層拡大

ロイヤル顧客に依存しない事業構造の確立

工場投資増加を追い風に拠点強化

中期事業計画イメージ



ソリューション
最注力事業 20%成長

産業計装関連
拡大事業 2ケタ成長

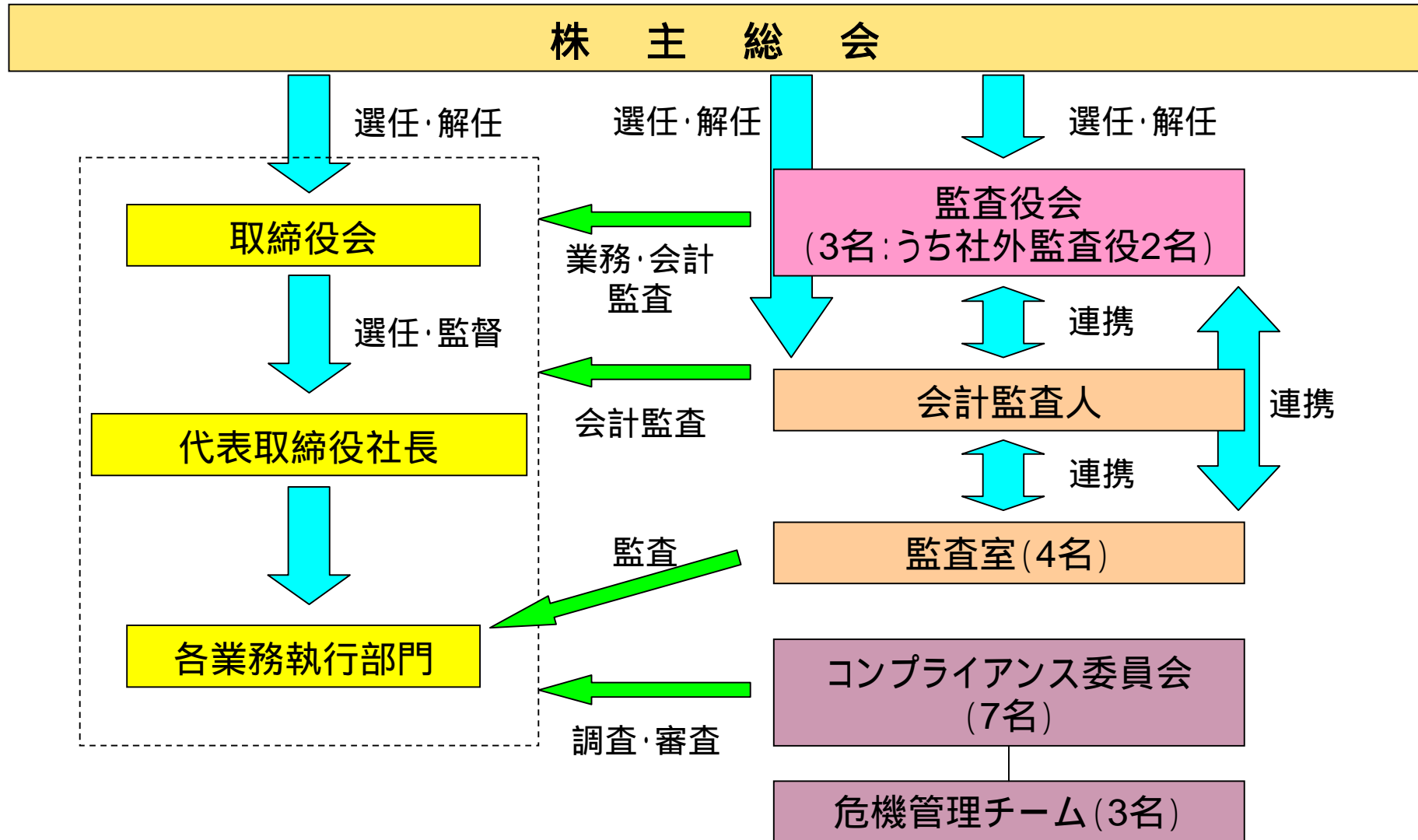
空調計装 / 既設
成長市場 3~4%成長

空調計装 / 新設
量に拘らず、収益重視の受注

売上高
総額に拘らず、構成比を重視

営業利益
収益構造の改革を通じて、
創立50周年の09/3期に
営業利益15億円の達成を目指す

ガバナンス体制について





本日の説明会ならびに、IRに関するお問い合わせ等
ございましたら、日本電技(株)経営企画室 までご連絡ください。

03 - 5624 - 1011
<http://www.nihondengi.co.jp/>
ndkikaku@nihondengi.co.jp

当資料に記載されている日本電技の現在の計画、見通し、戦略などのうち、歴史的事実でないものは、将来の業績に関する見通しであり、
これらは、現在入手可能な情報から得られた日本電技の経営者の判断に基づいています。
実際の業績は、さまざまな重要な要素により、これら業績見通しとは大きく異なる結果となりうることをご承知おきください。