

---

# 決算説明会資料

2008年5月21日

証券コード:1723

**ND** 日本電技株式会社



# 決算概要



# 業績の概要

(百万円)

	中間期 発表業績予想	修正 発表業績予想	実績	増減 (中間発表比)
売上高	21,800	21,706	21,706	94
営業利益	1,150	1,344	1,344	194
経常利益	1,200	1,292	1,292	92
当期純利益	680	690	690	10

# 業績の概要 (PL要旨)

(百万円、%)

	07 / 3期		08 / 3期		増減	対前年比 (%)
	金額 (百万円)	百分比	金額 (百万円)	百分比		
売上高	21,378	100.0	21,706	100.0	328	1.5
売上総利益	5,545	25.9	5,839	26.9	294	5.3
販売費及び一般管理費	4,455	20.8	4,494	20.7	39	0.9
営業利益	1,090	5.1	1,344	6.2	254	23.4
経常利益	1,182	5.5	1,292	6.0	110	9.3
当期純利益	573	2.7	690	3.2	117	20.3
1株あたり当期純利益	69.98円		84.21円		14.23円	

	07 / 3期		08 / 3期		増減	対前年比 (%)
	金額	百分比	金額	百分比		
営業外収益	110	-	78	-	32	-
営業外費用	17	-	130	-	113	-
特別利益	19	-	20	-	1	-
特別損失	41	-	13	-	28	-

# 事業別売上

(百万円、%)

		07 / 3期		08 / 3期		増減	対前年比 (%)
		金額	百分比	金額	百分比		
空調計装関連事業		19,453	91.0	18,504	85.2	949	4.9
	空調計装工事	18,983	88.8	18,057	83.2	926	4.9
	新設工事	7,369	34.5	6,188	28.5	1,181	16.0
	既設工事	11,614	54.3	11,868	54.7	254	2.2
	制御機器販売	470	2.2	447	2.1	23	4.9
産業計装関連事業		1,924	9.0	3,202	14.8	1,278	66.4
	産業計装工事	1,479	6.9	2,781	12.8	1,302	88.0
	制御機器販売	445	2.1	421	1.9	24	5.5
合 計		21,378	100.0	21,706	100.0	328	1.5

# 事業別受注高・受注残高

## < 受注高 >

	07 / 3期		08 / 3期		増減	対前年比 (%)
	受注高	百分比	受注高	百分比		
<b>空調計装関連事業</b>	18,703	87.3	20,463	89.2	1,760	9.4
空調計装工事	18,233	85.1	20,016	87.3	1,783	9.8
新設工事	6,552	30.6	7,997	34.9	1,445	22.1
既設工事	11,681	54.5	12,018	52.4	337	2.9
制御機器販売	470	2.2	447	1.9	23	4.9
<b>産業計装関連事業</b>	2,728	12.7	2,476	10.8	252	9.2
産業計装工事	2,282	10.6	2,055	9.0	227	10.0
制御機器販売	445	2.1	421	1.8	24	5.5
<b>合計</b>	<b>21,432</b>	<b>100.0</b>	<b>22,939</b>	<b>100.0</b>	<b>1,507</b>	<b>7.0</b>

## < 受注残高 >

(百万円、%)

	07 / 3期		08 / 3期		増減	対前年比 (%)
	受注残高	百分比	受注残高	百分比		
	6,855	83.3	8,814	93.1	1,959	28.6
空調計装工事	6,855	83.3	8,814	93.1	1,959	28.6
新設工事	3,963	48.1	5,773	61.0	1,810	45.7
既設工事	2,891	35.1	3,041	32.1	150	5.2
制御機器販売	-	-	-	-	-	-
<b>産業計装関連事業</b>	1,378	16.7	652	6.9	726	52.7
産業計装工事	1,378	16.7	652	6.9	726	52.7
制御機器販売	-	-	-	-	-	-
<b>合計</b>	<b>8,234</b>	<b>100.0</b>	<b>9,466</b>	<b>100.0</b>	<b>1,232</b>	<b>15.0</b>

# バランスシート要旨 (資産)

(百万円、%)

	07 / 3期		08 / 3期		増減	対前年比 (%)
	金額	百分比	金額	百分比		
<b>流動資産</b>	<b>14,124</b>	<b>79.1</b>	<b>14,396</b>	<b>80.4</b>	<b>272</b>	<b>1.9</b>
現金預金	2,126	11.9	1,888	10.5	238	11.2
受取手形	1,818	10.2	1,441	8.1	377	20.7
完成工事未収入金	6,600	36.9	6,294	35.2	306	4.6
売掛金	260	1.5	180	1.0	80	30.8
有価証券	129	0.7	1,399	7.8	1,270	984.5
未成工事支出金	2,550	14.3	2,594	14.5	44	1.7
その他	641	3.6	600	3.4	41	6.3
<b>固定資産</b>	<b>3,742</b>	<b>20.9</b>	<b>3,502</b>	<b>19.6</b>	<b>240</b>	<b>6.4</b>
有形固定資産	944	5.3	968	5.4	24	2.5
無形固定資産	430	2.4	416	2.4	14	3.3
ソフトウェア	421	2.3	408	2.3	13	3.1
ソフトウェア仮勘定他	9	0.1	8	0.0	1	11.1
投資その他の資産	2,366	13.2	2,116	11.8	250	10.6
投資有価証券	1,368	7.7	1,063	5.9	305	22.3
差入保証金	641	3.6	625	3.5	16	2.5
その他	357	2.0	428	2.4	71	19.9
<b>資産合計</b>	<b>17,866</b>	<b>100</b>	<b>17,898</b>	<b>100</b>	<b>32</b>	<b>0.2</b>

# バランスシート要旨 (負債・資本)

(百万円、%)

	07 / 3期		08 / 3期		増減	対前年比 (%)
	金額	百分比	金額	百分比		
<b>流動負債</b>	<b>7,513</b>	<b>42.1</b>	<b>7,011</b>	<b>39.2</b>	<b>502</b>	<b>6.7</b>
支払手形	1,609	9.0	1,533	8.6	76	4.7
工事未払金	2,607	14.6	2,417	13.5	190	7.3
買掛金	282	1.6	208	1.2	74	26.2
未払費用	1,145	6.4	1,066	6.0	79	6.9
未成工事受入金	610	3.4	656	3.7	46	7.5
その他	1,257	7.0	1,131	6.3	126	10.0
<b>固定負債</b>	<b>274</b>	<b>1.5</b>	<b>367</b>	<b>2.0</b>	<b>93</b>	<b>33.9</b>
退職給付引当金	155	0.9	227	1.2	72	46.5
その他	119	0.6	140	0.8	21	17.6
<b>負債合計</b>	<b>7,788</b>	<b>43.6</b>	<b>7,378</b>	<b>41.2</b>	<b>410</b>	<b>5.3</b>
資本金	470	2.6	470	2.6	0	0.0
資本剰余金	316	1.8	316	1.8	0	0.0
利益剰余金	9,192	51.4	9,710	54.3	518	5.6
評価・換算差額金	99	0.6	23	0.1	76	76.7
<b>純資産合計</b>	<b>10,078</b>	<b>56.4</b>	<b>10,519</b>	<b>58.8</b>	<b>441</b>	<b>4.4</b>
<b>負債・純資産合計</b>	<b>17,866</b>	<b>100.0</b>	<b>17,898</b>	<b>100.0</b>	<b>32</b>	<b>0.2</b>
<b>自己資本比率</b>	<b>56.4%</b>	<b>-</b>	<b>58.8%</b>	<b>-</b>	<b>2.4%</b>	<b>-</b>

# キャッシュ・フロー計算書要旨

(百万円)

	07 / 3期	08 / 3期	増減
<b>営業活動によるキャッシュフロー</b>	<b>1,476</b>	<b>1,317</b>	<b>159</b>
税引前当期純利益	1,159	1,299	140
売上債権の増減額(増加: )	691	750	1,441
未成工事支出金等の増減額(増加: )	228	44	184
仕入債務の増減額(減少: )	556	343	899
未成工事受入金等の増減額(減少: )	67	47	20
法人税等の支払額	89	681	592
その他	702	289	413
<b>投資活動によるキャッシュフロー</b>	<b>633</b>	<b>85</b>	<b>548</b>
有形固定資産の取得による支出	51	75	24
無形固定資産の取得による支出	137	161	24
投資有価証券の取得による支出	999	204	795
出資金の運用・返還による収入	203	22	181
投資有価証券の償還・売却による収入等	351	333	18
<b>財務活動によるキャッシュフロー</b>	<b>73</b>	<b>171</b>	<b>98</b>
配当金の支払額	73	171	98
<b>現金及び現金同等物の増減額</b>	<b>769</b>	<b>1060</b>	<b>291</b>
<b>現金及び現金同等物の期首残高</b>	<b>1,457</b>	<b>2,226</b>	<b>769</b>
<b>現金及び現金同等物の期末残高</b>	<b>2,226</b>	<b>3,287</b>	<b>1,061</b>

# 今後の見通し、戦略



# 09 / 3期業績予想

(百万円)

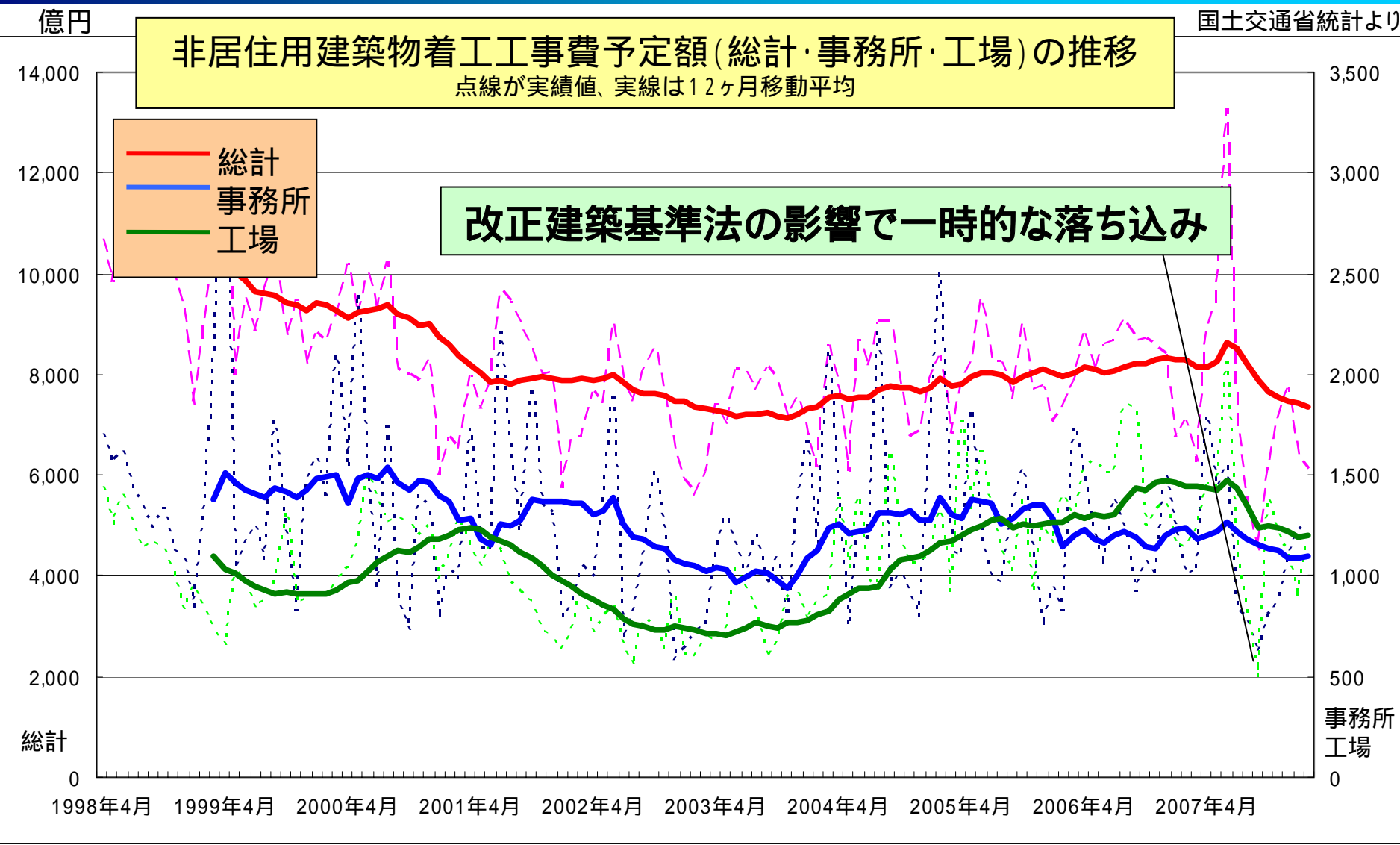
	08 / 3期		09 / 3期予想		対前年比 (%)	増減額
	金額	構成比(%)	金額	構成比(%)		
売上高	21,706	100.0	22,500	100.0	3.7	794
売上総利益	5,839	26.9	6,050	26.9	3.6	211
販売費及び一般管理費	4,494	20.7	4,550	20.2	1.2	56
営業利益	1,344	6.2	1,500	6.7	11.6	156
経常利益	1,292	6.0	1,530	6.8	18.4	238
当期純利益	690	3.2	850	3.8	23.2	160
1株あたり当期純利益 (EPS・円)	84.21		103.70			19.49
ROE (%)	6.7		7.8			1.1

# 事業別受注高、売上高予想

(百万円)

	08 / 3期				09 / 3期予想					
	受注高	構成比(%)	売上高	構成比(%)	受注高	構成比(%)	前年比(%)	売上高	構成比(%)	前年比(%)
<b>空調計装関連事業</b>	20,463	89.2	18,504	85.2	19,900	88.4	2.8	20,100	89.3	8.6
空調計装工事	20,016	87.3	18,057	83.2	19,500	86.7	2.6	19,700	87.6	9.1
新設工事	7,997	34.9	6,188	28.5	7,300	32.4	8.7	7,600	33.8	22.8
既設工事	12,018	52.4	11,868	54.7	12,200	54.2	1.5	12,100	53.8	1.9
制御機器類販売	447	1.9	447	2.1	400	1.8	10.5	400	1.8	10.5
<b>産業計装関連事業</b>	2,476	10.8	3,202	14.8	2,600	11.6	5.0	2,400	10.7	25.1
産業計装工事	2,055	9.0	2,781	12.8	2,200	9.8	7.1	2,000	8.9	28.1
制御機器類販売	421	1.8	421	1.9	400	1.8	5.1	400	1.8	5.1
<b>合計</b>	<b>22,939</b>	<b>100.0</b>	<b>21,706</b>	<b>100.0</b>	<b>22,500</b>	<b>100.0</b>	<b>1.9</b>	<b>22,500</b>	<b>100.0</b>	<b>3.7</b>

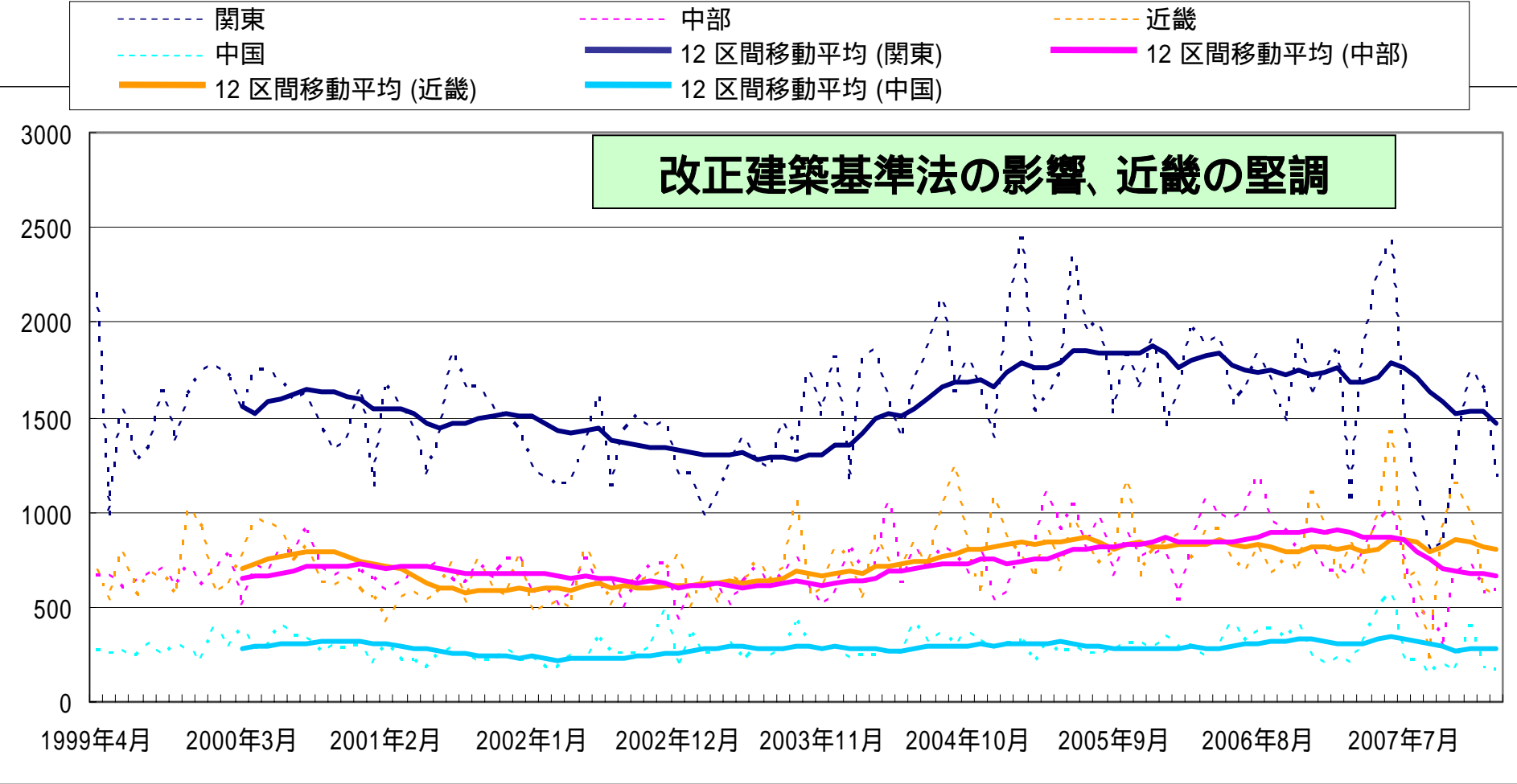
# 外部環境(その1・建設投資環境)



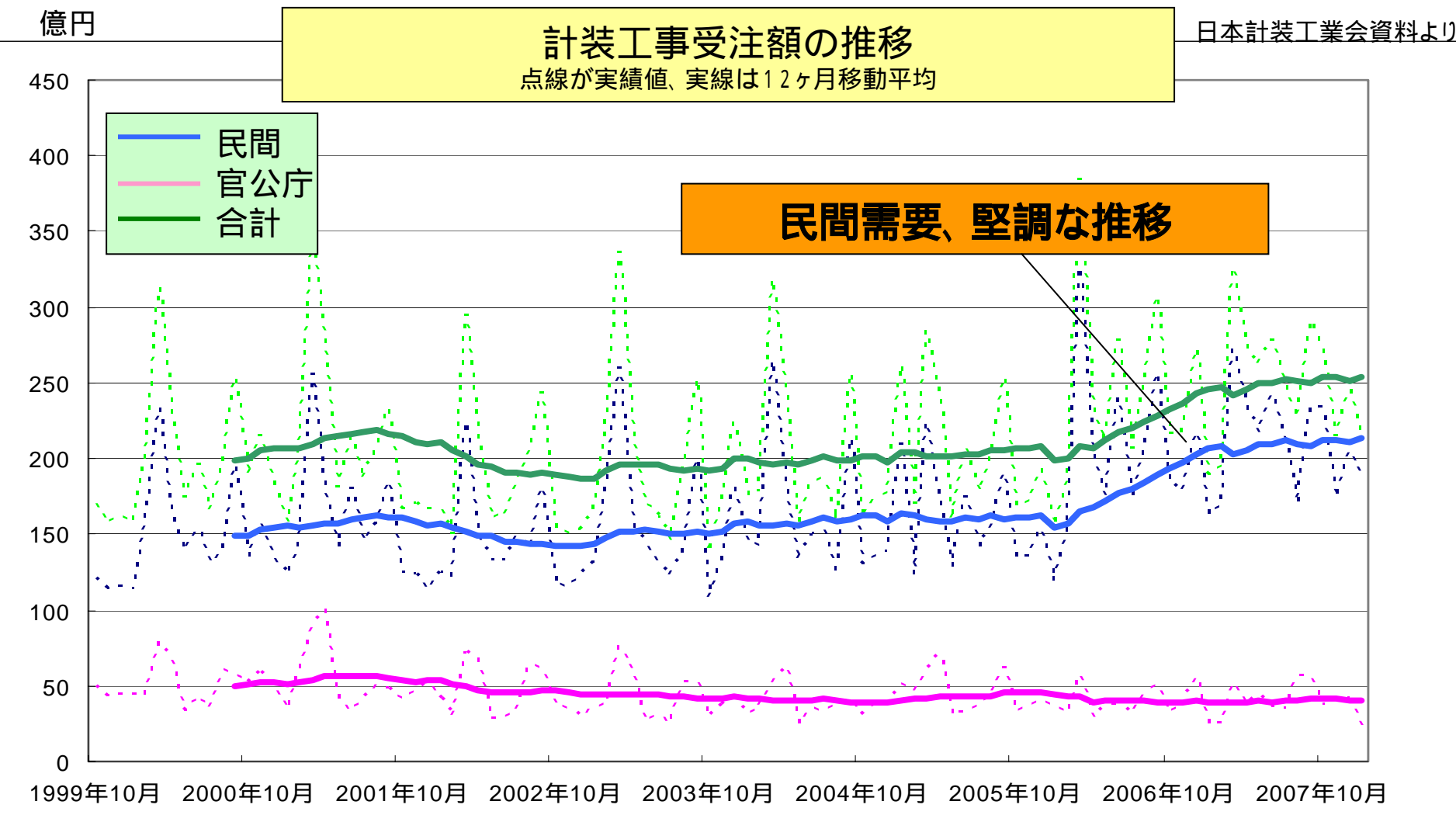
# 外部環境 (その2・各地域の建設投資状況)

当社拠点がある地域の建設投資状況 (民間非居住用建築物着工床面積 (千㎡))  
 点線が実績値、実線は12ヶ月移動平均

国土交通省統計より

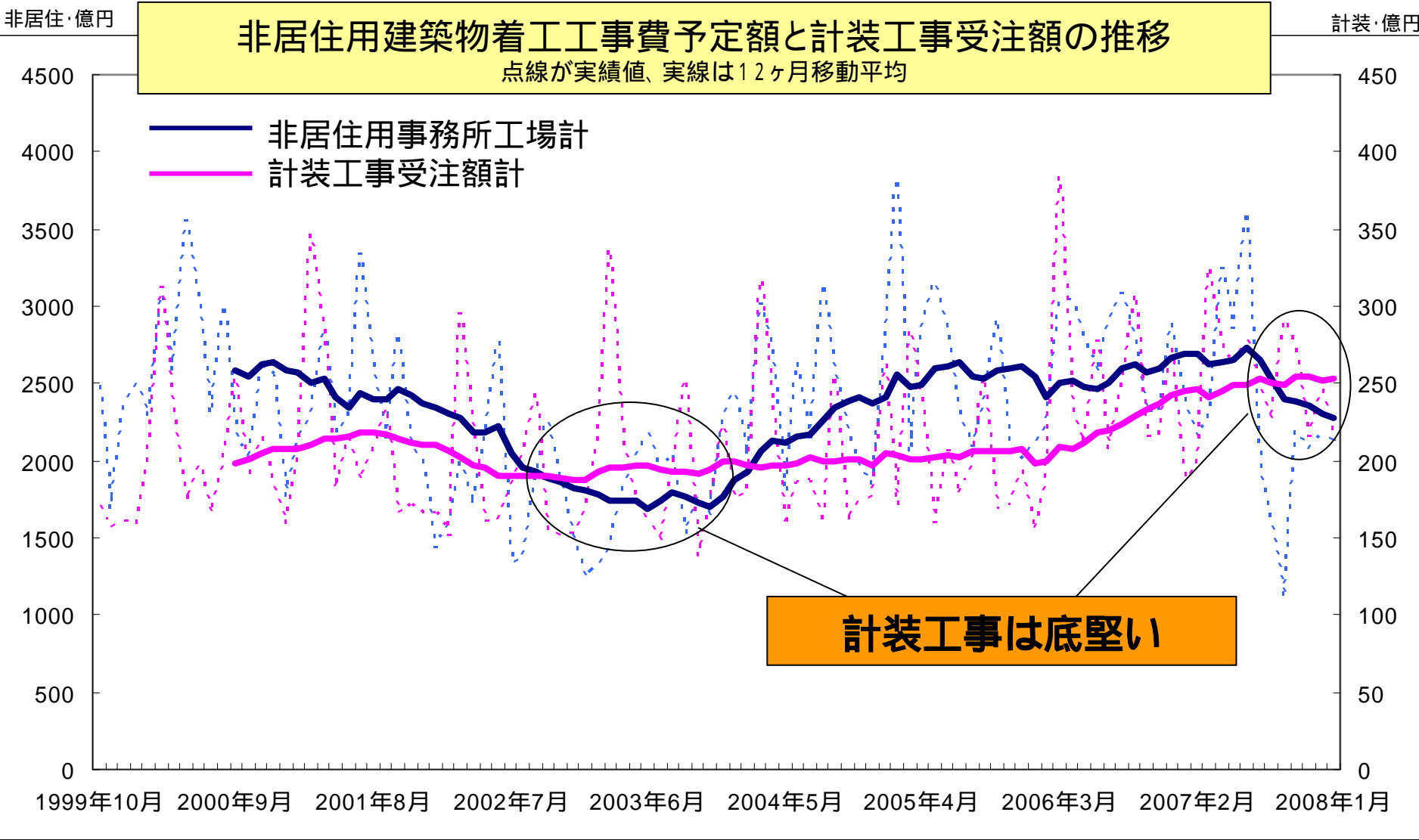


# 外部環境(その3・計装工事受注額)

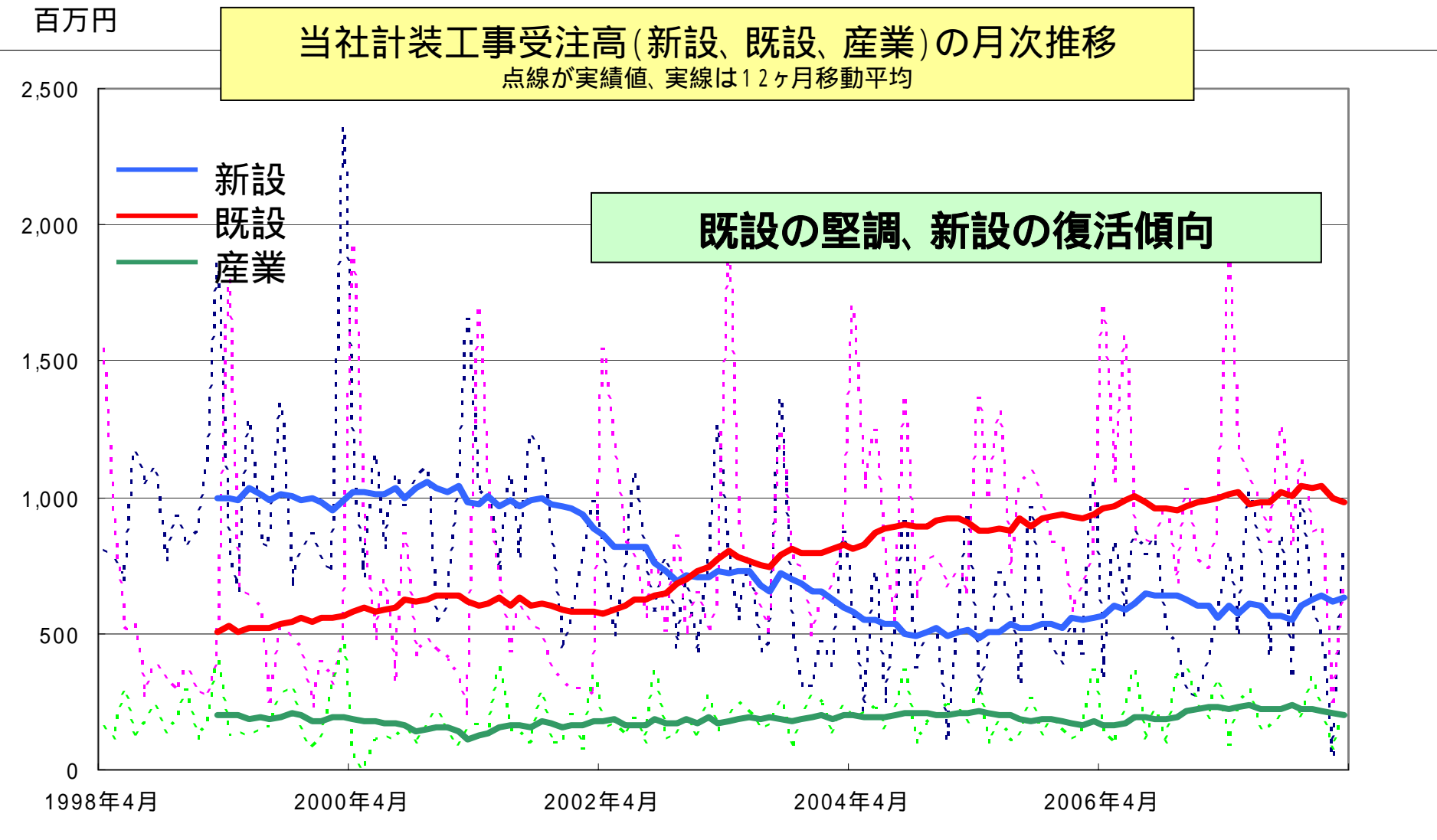


上記資料の数値は、日本計装工業会主要20社の受注額をとりまとめたもの

# 外部環境(その4・投資環境と計装工事)



# 足下の状況(その1・各事業受注高推移)



# 足下の状況(その2・各事業現況)

	現況
空調計装・新設	受注残大幅増。民間大型案件が予定されている
空調計装・既設	特にサブコン経由受注の既設工事が増加傾向
産業計装関連	前期は大型工事が計上され増収だったが、今期は利益率の向上が課題
ソリューション	世間の省エネに関する追い風に比して、量の拡大は今一歩
新規事業(VOC)	前期に1号機を納入。引き合いも多数あり、今期に商用1号機納入見込み

空調計装関連事業を中心に量の確保にはメド、収益率確保が課題

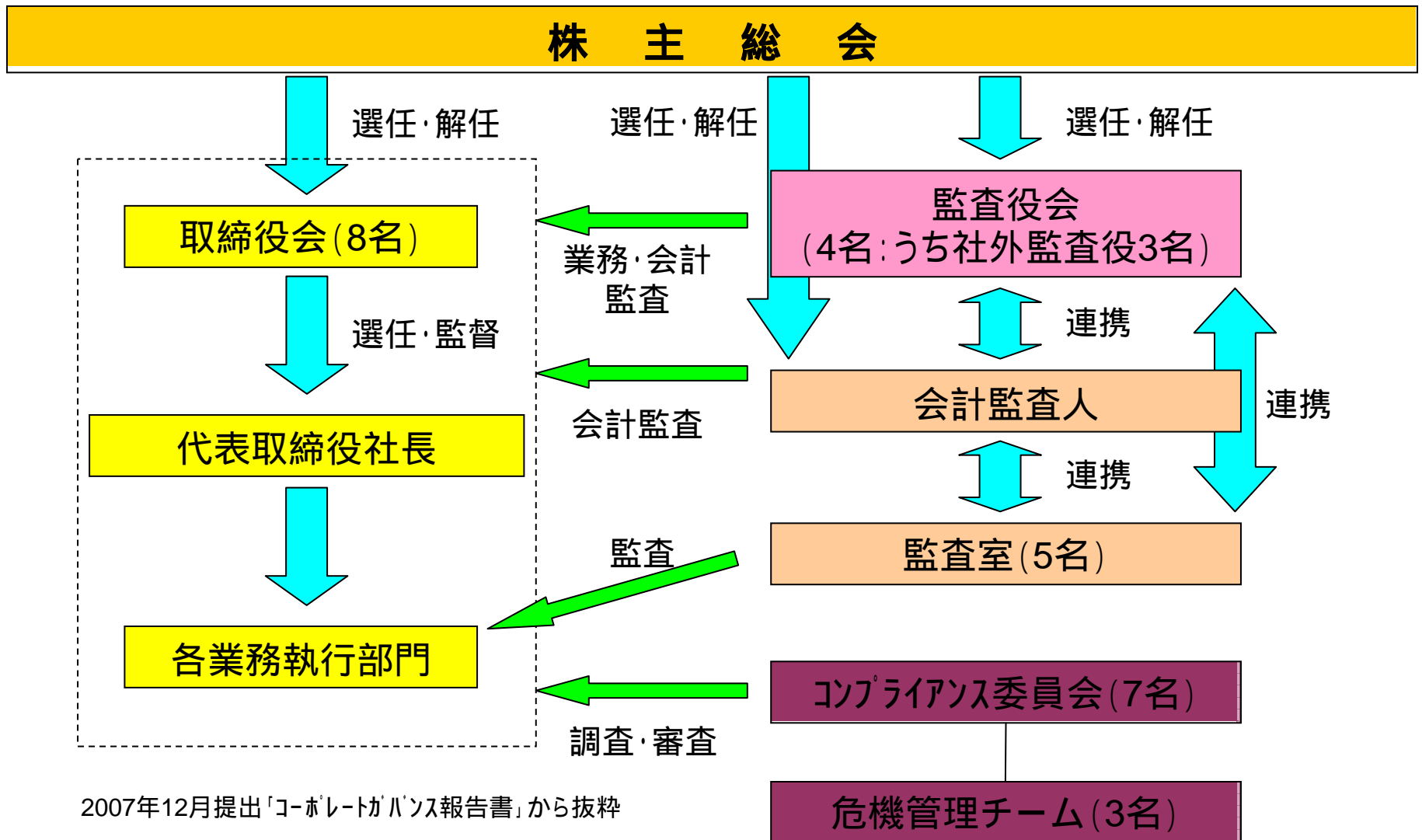
# 事業別戦略

	基本方針	今期の戦略
空調計装・新設	質の重視	予定されている大型案件の予定利益確保と、営業、施工の品質向上
空調計装・既設	量の確保	リモートメンテナンス強化、メニューの充実で既契約先の確保と新規開拓
産業計装関連	営業手法転換	工場密着営業強化で、大型工事の有無に左右されない事業体制確立
ソリューション	量の拡大	補助金活用、提案済み案件のフォローを徹底し、サミットを契機に再成長目指す
新規事業 (VOC)	実績計上	有望案件のクローズング目指し、詰めの営業展開。事業として確立させる



**営業利益15億円の達成**

# ガバナンス体制について





本日の説明会ならびに、IRに関するお問い合わせ等  
ございましたら、日本電技(株)経営企画部 までご連絡ください。

03 - 5624 - 1011

<http://www.nihondengi.co.jp/>

[ndkikaku@nihondengi.co.jp](mailto:ndkikaku@nihondengi.co.jp)

当資料に記載されている日本電技の現在の計画、見通し、戦略などのうち、歴史的事実でないものは、将来の業績に関する見通しであり、  
これらは、現在入手可能な情報から得られた日本電技の経営者の判断に基づいています。  
実際の業績は、さまざまな重要な要素により、これら業績見通しとは大きく異なる結果となりうることをご承知おきください。